

Handbuch für Meta Tags & Title in utypia shops

Inhaltsverzeichnis

INHALTSVERZEICHNIS	2
HANDBUCH META TAGS & META TITEL FÜR UTYPYA SHOPS	3
1. META TAGS & TITLE FÜR DIE HOME-SITE	3
2. META TAGS & TITEL FÜR ABOUT US-, TERMS & CONDITIONS-, .. PAGES	4
3. META TAGS & TITEL FÜR KATEGORIE- UND PRODUKTSEITEN	5

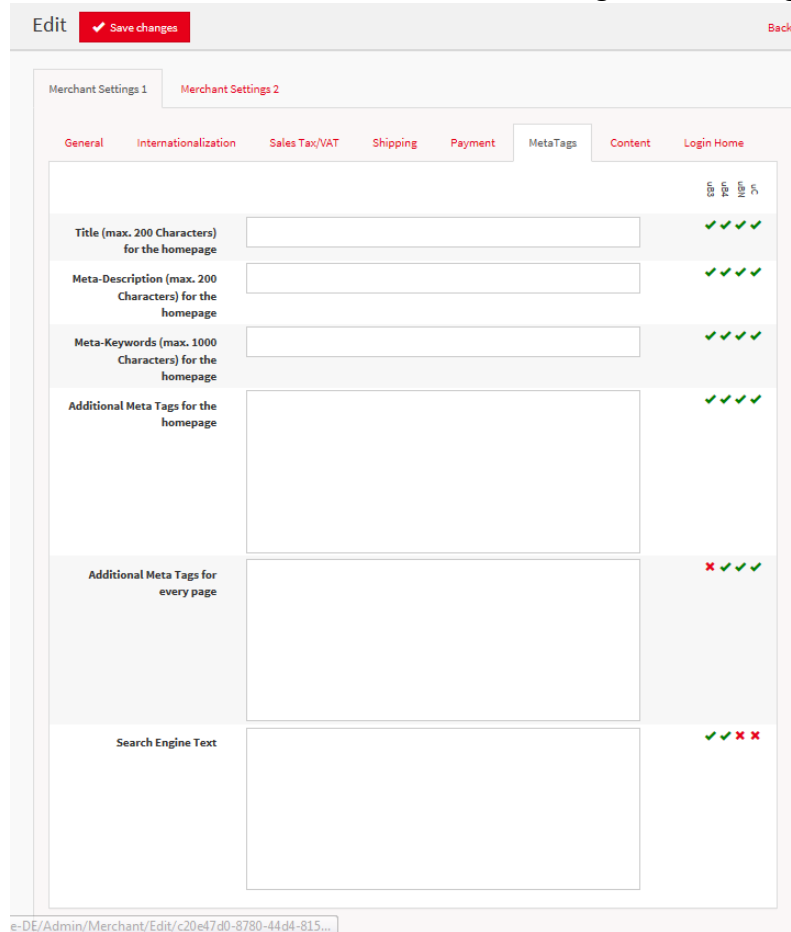
Handbuch Meta Tags & Meta Titel für utypia shops

Diese Funktionalitäten stehen für utypia business next und für utypia Consumer zur Verfügung.

1. Meta Tags & Title für die Home-Site

Die Meta-Informationen für die Homepage Ihres utypia Shops können einfach eingerichtet oder geändert werden:

Bitte sehen Sie sich Admin – Merchant Settings 1 – Meta Tags an:



Wenn Sie mit den Änderungen fertig sind, klicken Sie auf die Schaltfläche "Save".

2. Meta Tags & Titel für About us-, Terms & Conditions-, .. pages

Meta-Informationen für "About us"-Seiten werden automatisch erstellt:

META TITLE = Shop-Name " – " Textvariable

META DESCRIPTION = nicht vorhanden

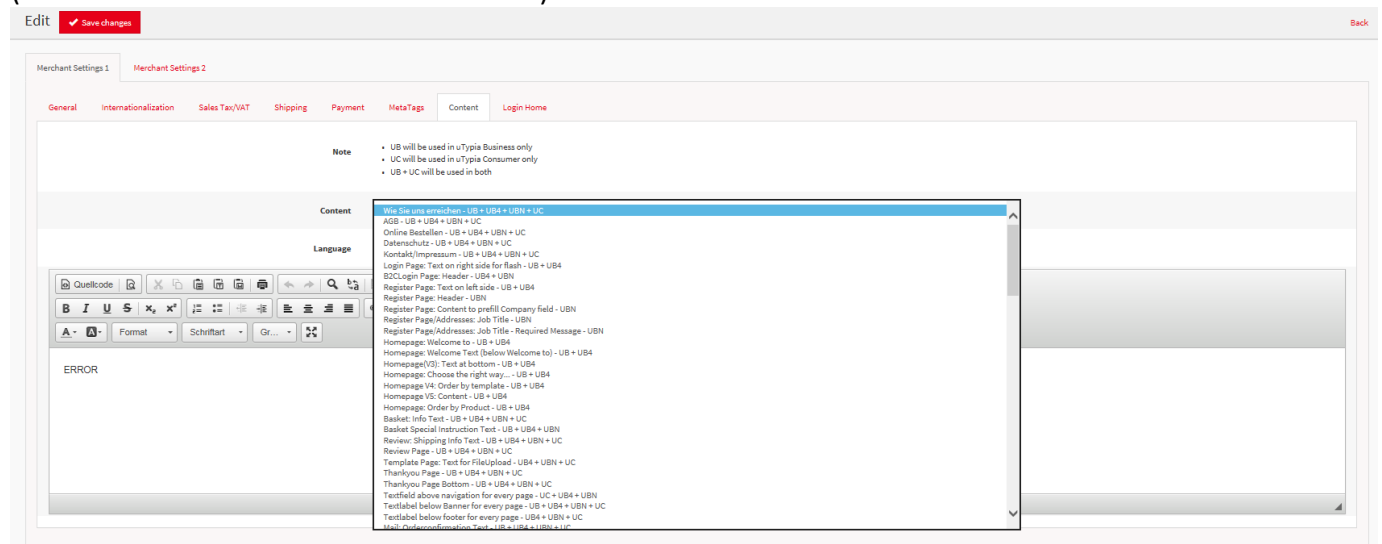
META KEYWORD = erster Teil des Textes

TITLE = META TITLE

Sie können sie beeinflussen, indem Sie den Inhalt dieser Seiten anpassen:

Admin – Manage Merchant – Merchant Settings 1 – Content

(siehe Screenshot auf der nächsten Seite)



Bitte beachten Sie dies in jeder Shopsprache und vergessen Sie nicht, nach jeder Änderung zu speichern (nach jedem Text in jeder Sprache).

3. Meta Tags & Titel für Kategorie- und Produktseiten

Meta-Infos für Kategorien- und Produktseiten werden automatisch erstellt.

1. Meta-Infos verwenden Ihre Shopsprache (Suchmaschinen können diese Informationen verwenden, um Ihnen nur Websites in Ihrer Sprache anzuzeigen)
2. Der Metatitel wird mit dem Kategorienamen oder Produktnamen und einem "-" plus Ihrem Shopnamen gefüllt. z.B. "Stempel für das Büro - Utypia Consumer Demo Shop".
3. Die Meta-Beschreibung enthält die Kategorie oder den Produktnamen und ein "-" sowie die Kategorienbeschreibung oder die Produkt-Kurzbeschreibung

YOUR LOGO HERE

Admin Order History trodatadmin | Logout English (UK)

Search term Your basket (0 items)

Monogram Stamps or Seals Text Stamps Date Stamps Numberers and Dial-A-Phrase Stamps Stock Stamps Typomatic Replacement Pads + Accessories Multicolor Layout Bulk Upload Demo products Goldring

HOME / CATALOGUE /

BACK

Text Stamps

Printy Line Text Stamp
Many-sided useable - from home to office usage. [NEXT](#)

Professional Line Text Stamps
Company- and address stamps for professional steady use. - solid - with a metal core - designer component within high-quality plastic casing - text window - working automatic self-inking - simple change of the replacement ink-pad. [NEXT](#)

Pocket Stamps
Small and handy pocket stamps are a practical accessoire when away on business. [NEXT](#)

(Kategorienseite)

Trotzdem haben Sie die Möglichkeit, diese Informationen zu überschreiben und selbst einzurichten.

Bitte benutzen Sie dafür "Manage Catalog" in Ihrem Admin-Bereich:

Um eigene Meta-Informationen für Kategorien zu verwenden:

Manage Catalog + New Category + New Product Save changes Back

Catalog: uBrest Language: de-DE

Select linked Catalogs

- uBrest
 - Text Stempel**
 - Datums-, Nummern- und Wortbanddrehstempel
 - Schilder, Namensschilder und Plaketten
 - Multicolor
 - Swoop-Pad Austauschklissen + Zubehör
 - VISITKARTEN

General Graphics Manufacturing Promotion Mass Update

ID: 20130118080130401 ✓✓✓✓

Name: 4722-7497 (20130118080130401) ✓✓✓✓

Language dependent category information.
Update category changes before selecting another language!

Display Name: Text Stempel ✓✓✓✓

Short Description: Viele verschiedene Modelle. ✓✓✓✓

Why Description: Viele verschiedene Modelle. ✓✓✓✓

Meta Title/Title: ✓✓✓✓

Meta Description: ✓✓✓✓

Meta Keyword: ✓✓✓✓

Sort: 0010 ✓✓✓✓

UNSPSC: ✓✓✓✓

Invisible: Set a category invisible, visible products underneath can be found via productsearch or deeplinks! ✓✓✓✓

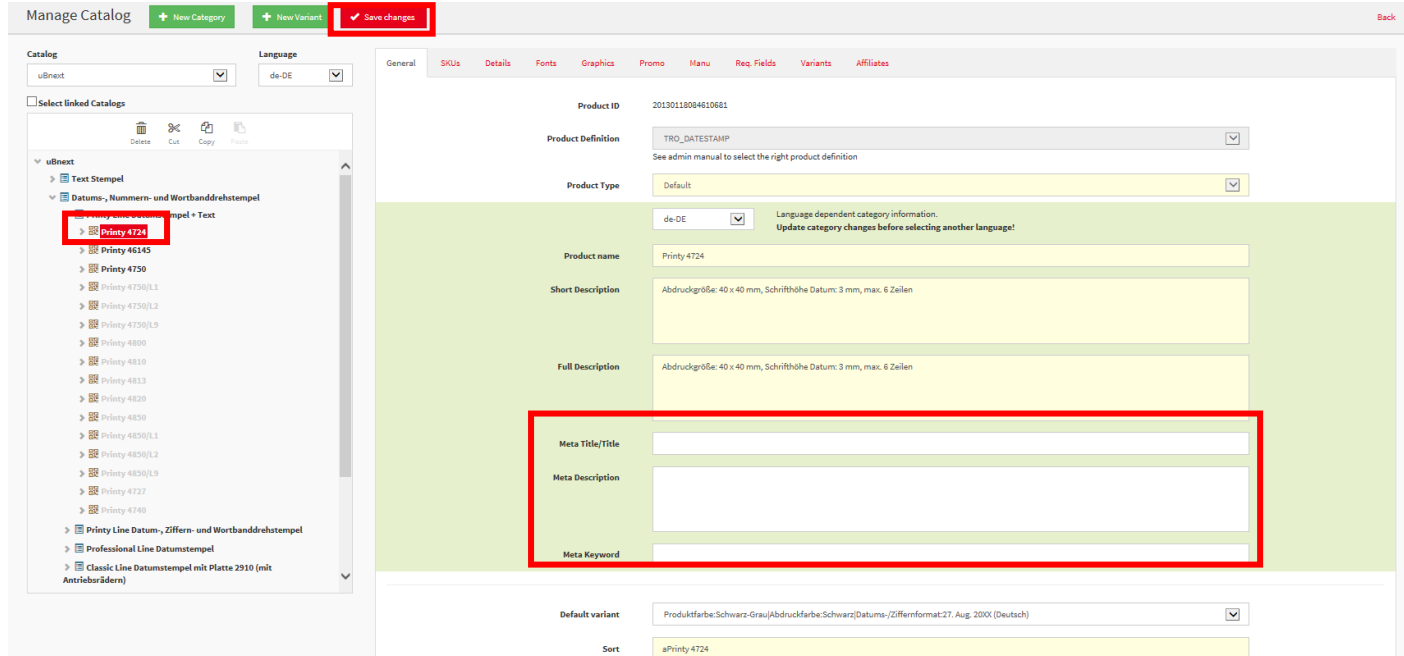
Show set Your Layout: Do you want to show the category on the -Set Your Layout- page? ✓✓✓✓

Update from Central Catalog: Do you want this category to be updated from Central Catalog? ✓✓✓✓

Gut zu wissen, für beste Ergebnisse bei der Suchmaschinenoptimierung:

- Der Metatitel sollte aus 40 bis 70 Zeichen bestehen
- Die Meta-Beschreibung sollte eine Länge von max. 155 Zeichen in 2 Sätzen, die die wichtigsten Schlüsselwörter enthalten
- Meta-Keywords: max. Länge von 1024 Zeichen. Dies sollten etwa 20 Schlüsselwörter sein, die wichtigsten zuerst und durch Komma getrennt
- Titel: verwendet Informationen aus Metatitel

Und für die Meta-Informationen von Produkten:



The screenshot shows the 'Manage Catalog' interface. On the left, a tree view shows the product hierarchy, with 'Printy 4724' selected and highlighted in red. The main area displays the product details for 'Printy 4724'. The 'Meta Title/Title', 'Meta Description', and 'Meta Keyword' fields are highlighted with a red box. The 'Save changes' button is also highlighted in red.

Gut zu wissen, für beste Ergebnisse bei der Suchmaschinenoptimierung:

- Der Metatitel sollte aus 40 bis 70 Zeichen bestehen
- Die Meta-Beschreibung sollte eine Länge von max. 155 Zeichen in 2 Sätzen, die die wichtigsten Schlüsselwörter enthalten
- Meta-Keywords: max. Länge von 1024 Zeichen. Dies sollten etwa 20 Schlüsselwörter sein, die wichtigsten zuerst und durch Komma getrennt
- Titel: verwendet Informationen aus Metatitel

Vergessen Sie bitte nicht, dies für alle Ihre Shop-Sprachen zu tun und nach jeder Änderung zu speichern.